



Objectif d'investissement

L'objectif du compartiment est de produire des rendements positifs à court terme, en sélectionnant un portefeuille de catégories d'actifs à revenu fixe, de marchés et d'instruments financiers à revenu fixe, en tenant compte du profil de risque de crédit de l'émetteur.

Commentaire de gestion

Début septembre, la Fed a baissé ses taux de 50 points de base, une première depuis 2020, montrant clairement la volonté des États-Unis d'assouplir leur politique monétaire. En Europe, la BCE également réduit ses taux, pour la deuxième fois depuis juin. À la fin du mois, l'annonce de grandes mesures de relance par Pékin a fait flamber les bourses chinoises.

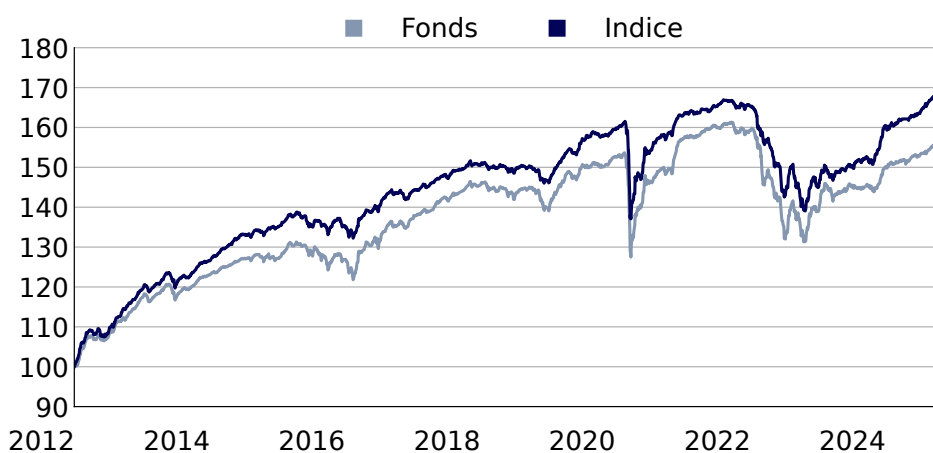
Dans ce contexte, la part B (EUR) du fonds **Dynasty Euro Yield** affiche une performance de **1.0%** au mois de septembre, soit **+4.3%** depuis le début de l'année.

Au cours du mois, nous avons été actifs sur le marché primaire en investissant dans la nouvelle obligation du constructeur énergétique **SNAM 4,5% PERP (Call 2029)**. Nous avons réalisé un switch en soldant nos positions **Bayer 2,375% PERP (Call 2025)** pour participer à la nouvelle émission sur le marché primaire de **Bayer 5,5% PERP (Call 2029)**.

De plus, nous avons investi dans **Veolia 2,5% PERP (Call 2029)**, une multinationale française spécialisée dans la gestion des ressources.

Le rendement actuariel moyen du fonds à maturité est de **5.0%**. La sensibilité crédit moyenne est de **2.0** pour une notation moyenne à **BB+**. Le fonds est investi au travers de **36** positions.

Performance Dynasty Euro Yield B (EUR)



Performances & Statistiques

Part	VL	1 mois	YTD	3 ans ann.	5 ans ann.	2023	2022	2021	2020	2019	2018	2017	2016
B EUR	15663,25	1,0%	4,3%	-0,8%	0,8%	8,0%	-12,8%	1,3%	3,0%	9,1%	-4,0%	6,1%	8,0%
A EUR	1457,66	1,0%	4,0%	-1,2%	0,3%	7,6%	-13,2%	0,7%	2,4%	8,5%	-4,5%	5,5%	7,4%
A USD	114,7	1,2%	5,3%			13,3%							
Indice	-	1,0%	5,3%	0,6%	1,3%	10,6%	-12,3%	1,4%	2,3%	8,7%	-2,6%	4,5%	6,7%

Actif net : 9,7 M€

Société de gestion

DYNASTY AM

Période de placement recommandée

5 ans

Indice de référence

50% iBoxx euro corporate, 50% Markit iBoxx EUR High Yield Main

Forme juridique

Sicav UCITS V de droit luxembourgeois

Pays d'enregistrement



Conditions de souscription

Valorisation quotidienne. Ordres recevables chaque jour de valorisation avant 16h (CET)
Dépositaire : UBS Europe SE, Luxembourg Branch
Tél: + 352 45 12 11

Echelle de risque

risque plus faible ————— risque plus élevé

1 2 3 4 5 6 7

Taux de cov. ESG	Note fonds	Note Univers
79%	55	45

Empreinte carbone A B C D

Contacts commerciaux:
Laurent PLUCHARD
+352 2469 77 642
laurent.pluchard@dynasty-am.lu

Henri RAYOT
+352 2469 77 644
henri.rayot@dynasty-am.lu

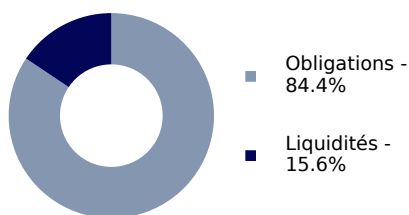
Ratio de risque	
Yield to Maturity	5,0%
Yield to Worst	4,8%
Sensibilité Crédit	2,0
Sensibilité Taux	2,0
Spread de Crédit (OAS)	258 bp
Notation moyenne	BB+
Nombre de positions	36



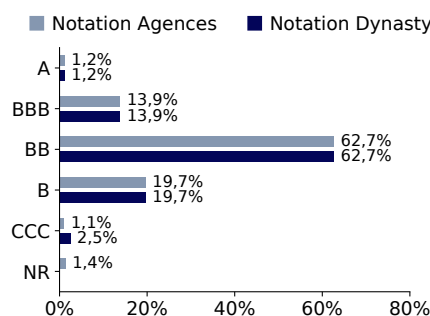
Principales positions - Top 10 cumulé : 41,0%

Instrument	Poids	Pays	Secteur	Notation Agences	Notation Dynasty
Ineos 6.38 % 2029	5,5%	Luxembourg	Matériaux de base	BB	BB
Verisure 3.88 % 2026	4,1%	Suède	Conso. non cyclique	B+	B+
Kapla Holdings 3.38 % 2026	4,1%	France	Conso. non cyclique	B+	B+
Loxam 2.88 % 2026	4,1%	France	Conso. non cyclique	BB-	BB-
Bertelsmann 3.5% PERP (Call 2027)	4,1%	Allemagne	Communications	BB+	BB+
Unibail-Rodamco-Westfield 2.88 % PERP (Call 2026)	4,1%	France	Immobilier	BBB-	BBB-
Iliad 2.38% 2026	4,1%	France	Communications	BB	BB
Evonik Industries 1.38 % 2081 (Call 2026)	3,9%	Allemagne	Matériaux de base	BB+	BB+
Adecco 1 % 2082 (Call 2026)	3,8%	Suisse	Conso. non cyclique	BBB-	BBB-
Eramet 7 % 2028	3,2%	France	Matériaux de base	BB	BB

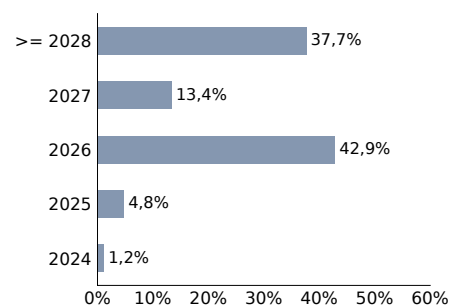
Répartition par actifs



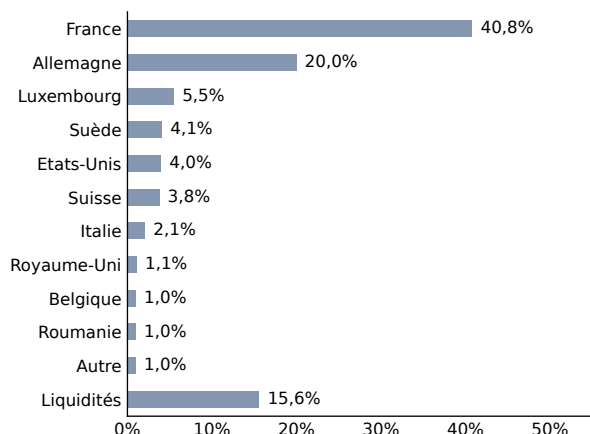
Répartition par notation



Répartition par maturité (put ou call)



Répartition géographique



Répartition sectorielle

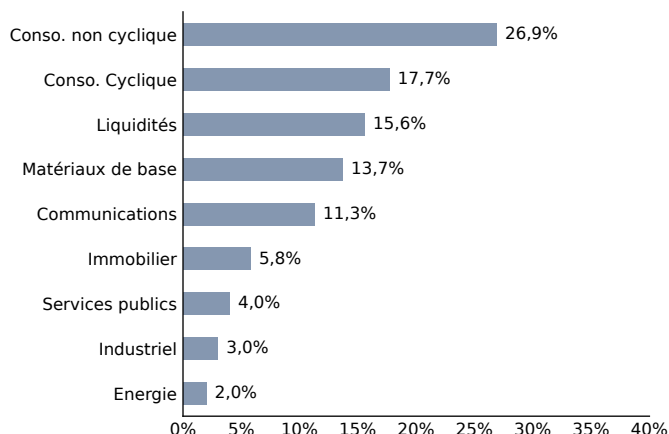


Tableau de caractéristiques

Part	ISIN	Bloomberg	Date de création	Valeur d'origine	Souscription minimale	Attribution	Frais de gestion	Frais d'entrée	Frais de sortie
A (EUR)	LU2360089242	DYNEYAE LX	21/12/2011	1.000 EUR	100 EUR	Capitalisation	0,80%	1% max	Néant
B (EUR)	LU2360090091	DYNEYBE LX	21/12/2011	10.000 EUR	10.000 EUR	Capitalisation	0,40%	Néant	Néant
B (CHF)	LU2440791643	DYNEYBC LX	28/04/2022	10.000 CHF	10.000 CHF	Capitalisation	0,40%	Néant	Néant
A (USD)	LU2440451206	DYNEYAU LX	28/04/2022	100 USD	100 USD	Capitalisation	0,80%	1% max	Néant
D (EUR)	LU2360090174	DYNEYDE LX	28/04/2022	100 EUR	100 EUR	Distribution	0,40%	None	None

Bilan carbone (Scope 1&2) : A < 100 000 ≤ B < 1 000 000 ≤ C < 10 000 000 ≤ D (Émissions en T CO2 EQ). Les performances passées ne constituent pas une indication fiable des performances futures. Elles ne sont pas constantes dans le temps.