



Objectif d'investissement

L'objectif du compartiment «**Dynasty Global Convertibles**» est de viser une croissance du capital sur le long terme en investissant principalement dans des obligations convertibles.

Commentaire de gestion

Au mois de mars, les marchés action ont continué leur dynamique du début d'année en affichant des niveaux records sur la plupart des marchés développés (+3.0% monde, +3.3% aux US et +4.2% en Europe sur le mois). Aux Etats-Unis, le secteur de la technologie et de l'IA poursuit toujours son ascension ; tandis qu'en Europe, l'enjeu de la défense relance et galvanise le secteur industriel.

Dans ce contexte, la part B (EUR) du fonds **Dynasty Global Convertibles** affiche une performance de **+1.3%** au mois de mars, soit **+3.8%** depuis le début de l'année.

Au cours du mois, nous avons notamment exercé notre option de vente sur **Air France-KLM 0.125% 2026**. De plus, dans l'objectif d'augmenter la convexité de notre portefeuille nous avons allégé nos positions à delta plus élevé comme **BE Semiconductor 1.875% 2029** et **Palo Alto 0.375% 2025**. En parallèle, nous avons initié des positions au profil plus convexe en **Bureau Veritas 2.625% 2026** dans le domaine de la certification et avons renforcé **Parsons 2.625% 2029** dans le secteur de la défense disruptive aux Etats-Unis.

Le delta du fonds se situe à **34.4%** fin mars. Le fonds est investi au travers de **56** convertibles. La sensibilité crédit moyenne s'élève à **1.7** avec une notation moyenne du portefeuille à **BBB**. Le rendement actuariel moyen du fonds à maturité s'élève à **0.7%**.

Performance Dynasty Global Convertibles B (EUR)



Actif net : 236 M€



Société de gestion
DYNASTY AM
Période de placement recommandée
4-5 ans
Indice de référence
Néant

Forme juridique
Sicav UCITS V de droit luxembourgeois
Pays d'enregistrement

Conditions de souscription
Valorisation quotidienne. Ordres recevables chaque jour de valorisation avant 16h (CET)

Dépositaire : UBS Europe SE, Luxembourg Branch
Tél: + 352 45 12 11

Echelle de risque
risque plus faible ————— risque plus élevé

1 2 **3** 4 5 6 7



Signatory of:



Taux de cov. ESG	Note fonds	Note Univers
96%	50	32

Empreinte carbone **A B C D**

Contacts commerciaux:

Laurent PLUCHARD

+352 2469 77 642

laurent.pluchard@dynasty-am.lu

Henri RAYOT

+352 2469 77 644

henri.rayot@dynasty-am.lu

Performances & Statistiques

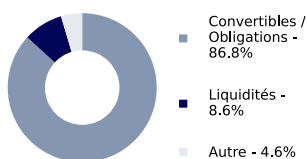
Part	VL	1 mois	YTD	3 ans ann.	5 ans ann.	2023	2022	2021	2020	2019	2018	2017	2016	Ratio de risque	
B EUR	125,8	1,3%	3,8%	-0,9%	2,7%	11,3%	-16,4%	0,8%	11,4%	8,5%	-7,8%	7,6%	8,1%	Yield to Maturity	0,7%
A EUR	120,48	1,2%	3,7%	-1,5%	2,2%	10,7%	-16,9%	0,2%	10,9%	8,0%	-8,3%	7,1%	7,6%	Yield to Worst	0,6%
B CHF	113,57	1,2%	3,5%	-1,9%	2,0%	9,2%	-16,8%	0,5%	11,0%	8,0%	-8,5%	7,1%		Sensibilité Crédit	1,7
B USD	129,87	1,4%	4,2%	0,8%	4,4%	13,6%	-14,4%	1,3%	12,9%	10,9%	-5,8%	7,3%		Sensibilité Taux	0,6
B GBP	114,71	1,4%	4,4%	0,5%	3,7%	13,7%	-15,4%	1,0%	11,3%	8,8%	-6,7%			Prime moyenne	22,0%
A CHF	112,65	1,1%	3,3%	-2,4%	1,5%	8,6%	-17,3%	-0,1%	10,5%	7,5%	-9,0%	6,6%	6,7%	Volatilité ann. (52 sem.)	5,8%
D EUR	107,37	1,3%	3,8%	-1,5%	2,4%	9,6%	-16,5%	0,7%	11,3%	8,5%	-7,8%	7,1%		Delta moyen	34,4%
A USD	136,84	1,3%	4,0%	0,3%	3,9%	12,9%	-14,9%	0,8%	12,4%	10,4%	-6,3%	8,4%	8,3%	Notation moyenne	BBB
D CHF	87,79	1,2%	3,5%	-2,4%		7,5%	-16,8%							Nombre de Convertibles	56



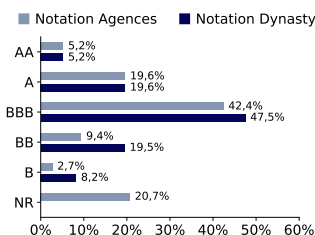
Principales positions - Top 10 cumulé : 28,2%

Instrument	Poids	Pays	Secteur	Notation Agences	Notation Dynasty
Rheinmetall 2.25 % 2030	3,5%	Allemagne	Industriel	BBB	BBB
Booking 0.75 % 2025	3,2%	Etats-Unis	Conso. Cyclique	A-	A-
Schneider Electric 0 % 2026	3,1%	France	Industriel	A-	A-
Pioneer Natural Resources 0.25 % 2025	3,0%	Etats-Unis	Energie	BBB+	BBB+
Artemis / Puma 0 % 2025	2,9%	Allemagne	Conso. Cyclique	NR	BBB+
ON Semiconductor 0.5 % 2029	2,9%	Etats-Unis	Technologie	BB+	BB+
Uber Technologies 0.875 % 2028	2,6%	Etats-Unis	Communications	BB-	BB-
Xiaomi 0 % 2027	2,5%	Chine	Technologie	BBB	BBB
Tui 5 % 2028	2,3%	Allemagne	Conso. Cyclique	B	B
Akamai 0.375 % 2027	2,2%	Etats-Unis	Technologie	BBB	BBB

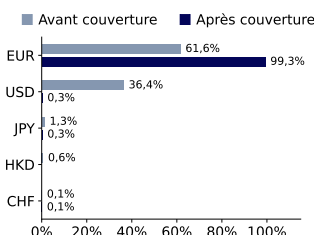
Répartition par actifs



Répartition par notation



Répartition par devise

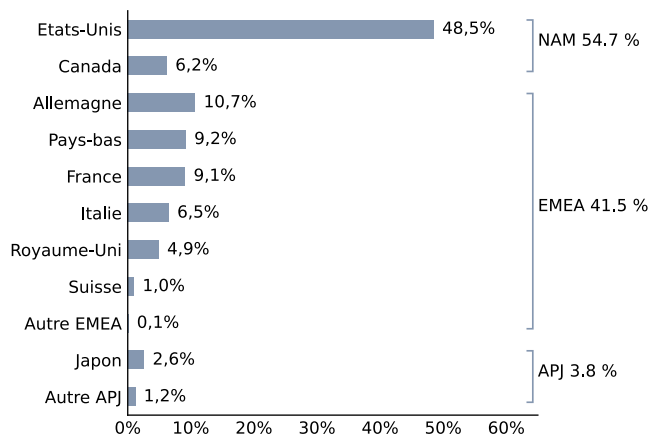


Solvabilité (SCR)

SCR Marché	13,1%
SCR Action*	9,4%
SCR Crédit	4,1%
SCR Taux Intérêt	3,2%

*Choc action retenu 39% - Part B (EUR) à titre d'information au 31.12.2023 - Source : Dynasty AM

Répartition géographique du delta



Répartition sectorielle du delta

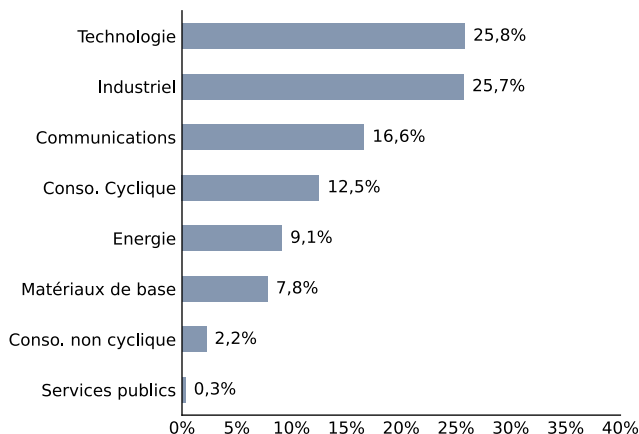


Tableau de caractéristiques

Part	ISIN	Bloomberg	Date de création	Valeur d'origine	Souscription minimale	Attribution	Frais de gestion	Frais d'entrée	Frais de sortie
A (EUR)	LU1280365393	DYNGCAE LX	22/09/2015	100 EUR	100 EUR	Capitalisation	1,10%	1% max	Néant
B (EUR)	LU1280365633	DYNGCBA LX	22/09/2015	100 EUR	10.000 EUR	Capitalisation	0,55%	Néant	Néant
D (EUR)	LU1508332993	DYGBCLD LX	25/10/2016	100 EUR	100 EUR	Distribution	0,55%	1% max	Néant
A (CHF)	LU1280365476	DYNGACH LX	22/09/2015	100 CHF	100 CHF	Capitalisation	1,10%	1% max	Néant
B (CHF)	LU1483663818	DYGBCLB LX	01/09/2016	100 CHF	10.000 CHF	Capitalisation	0,55%	Néant	Néant
D (CHF)	LU2133060652	DYGCDCI LX	22/02/2021	100 CHF	10.000 CHF	Distribution	0,55%	Néant	Néant
A (USD)	LU1280365559	DYNGAUS LX	22/09/2015	100 USD	100 USD	Capitalisation	1,10%	1% max	Néant
B (USD)	LU1586705938	DYNGCBU LX	07/04/2017	100 USD	10.000 USD	Capitalisation	0,55%	Néant	Néant
B (GBP)	LU1840818220	DYNGCBG LX	02/07/2018	100 GBP	10.000 GBP	Capitalisation	0,55%	Néant	Néant

Commission de surperformance : 20% de la performance > 6% (high water mark). Bilan carbone (Scope 1&2) : A < 100 000 ≤ B < 1 000 000 ≤ C < 10 000 000 ≤ D (Émissions en T CO2 EQ). Les performances passées ne constituent pas une indication fiable des performances futures. Elles ne sont pas constantes dans le temps.



Ceci est un document publicitaire. En Suisse, le représentant est ACOLIN Fund Services AG, Leutschenbachstrasse 50, CH 8050 Zurich, et l'agent payeur est Helvetische Bank AG, Seefeldstrasse 215, CH 8008 Zurich. Le prospectus, les feuilles d'information de base resp. les informations clés pour l'investisseur, les statuts, les rapports annuel et semestriel peuvent être obtenus gratuitement auprès du représentant. La performance historique ne représente pas un indicateur de performance actuelle ou future. Les données de performance ne tiennent pas compte des commissions et frais perçus lors de l'émission et du rachat des parts.

Ce document est une présentation commerciale, non contractuelle, et a été préparée à titre d'information exclusivement. Elle ne peut être considérée comme une offre, une sollicitation ou un conseil en investissement en vue de la souscription à un instrument financier. Les investisseurs ont l'obligation de consulter le DICI et/ou le prospectus légal de la société de gestion sur demande adressée à DYNASTY AM ou sur le site internet : www.dynasty-am.lu afin d'apporter les conclusions concernant les caractéristiques et notamment les risques du produit. DYNASTY AM ne peut être tenue responsable de toute information trompeuse, inexacte ou incompatible avec les parties concernées par le prospectus du fonds