



Objectif d'investissement

L'objectif du compartiment est de produire des rendements positifs à court terme, en sélectionnant un portefeuille de catégories d'actifs à revenu fixe, de marchés et d'instruments financiers à revenu fixe, en tenant compte du profil de risque de crédit de l'émetteur.

Commentaire de gestion

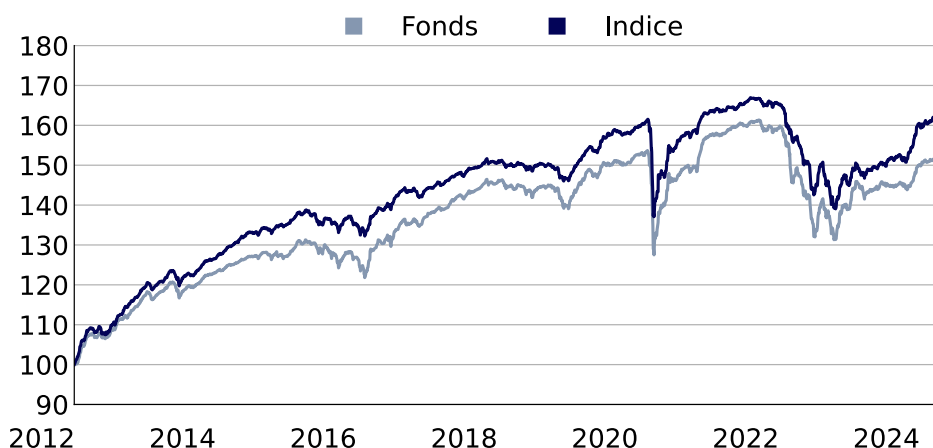
Au mois de mars, les marchés action ont continué leur dynamique du début d'année en affichant des niveaux records sur la plupart des marchés développés (+3.0% monde, +3.3% aux US et +4.2% en Europe sur le mois). Aux Etats-Unis, le secteur de la technologie et de l'IA poursuit toujours son ascension ; tandis qu'en Europe, l'enjeu de la défense relance et galvanise le secteur industriel.

Dans ce contexte, la part B (EUR) du fonds **Dynasty Euro Yield** affiche une performance de **+0.5%** au mois de mars. Soit **+1.2%** depuis le début de l'année.

Au cours de ce mois, nous avons effectué un switch sur notre titre **Fnac Darty 2.625% 2026** à la suite d'une opération sur titre intéressante. Ainsi, par la suite nous avons initié une position sur le marché primaire en **Fnac Darty 6% 2029**.

Le rendement actuariel moyen du fonds à maturité est de **5.6%**. La sensibilité crédit moyenne est de **1.9** pour une notation moyenne à **BB**. Le fonds est investi au travers de **41** positions.

Performance Dynasty Euro Yield B (EUR)



Actif net : 9,9 M€

Société de gestion

DYNASTY AM

Période de placement recommandée

5 ans

Indice de référence

50% iBoxx euro corporate, 50% Markit iBoxx EUR High Yield Main

Forme juridique

Sicav UCITS V de droit luxembourgeois

Pays d'enregistrement



Conditions de souscription

Valorisation quotidienne. Ordres recevables chaque jour de valorisation avant 16h (CET)
Dépositaire : UBS Europe SE, Luxembourg Branch
Tél: + 352 45 12 11

Echelle de risque

risque plus faible ← risque plus élevé →

1 2 3 4 5 6 7

Taux de cov. ESG	Note fonds	Note Univers
88%	53	44

Empreinte carbone **A B C D**

Contacts commerciaux:

Laurent PLUCHARD

+352 2469 77 642

laurent.pluchard@dynasty-am.lu

Henri RAYOT

+352 2469 77 644

henri.rayot@dynasty-am.lu

Performances & Statistiques

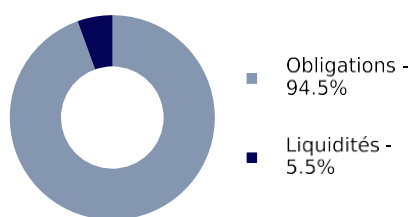
Part	VL	1 mois	YTD	3 ans ann.	5 ans ann.	2023	2022	2021	2020	2019	2018	2017	2016
B EUR	15187,08	0,5%	1,2%	-1,4%	0,7%	8,0%	-12,8%	1,3%	3,0%	9,1%	-4,0%	6,1%	8,0%
D EUR	100,95	0,5%	1,2%			8,0%							
A EUR	1416,51	0,4%	1,1%	-1,8%	0,2%	7,6%	-13,2%	0,7%	2,4%	8,5%	-4,5%	5,5%	7,4%
A USD	110,49	0,6%	1,4%			13,3%							
Indice	-	0,7%	1,1%	-0,3%	1,2%		-12,3%	1,4%	2,3%	8,7%	-2,6%	4,5%	6,7%

Ratio de risque	
Yield to Maturity	5,6%
Yield to Worst	5,6%
Sensibilité Crédit	1,9
Sensibilité Taux	1,9
Spread de Crédit (OAS)	259 bp
Notation moyenne	BB
Nombre de positions	41

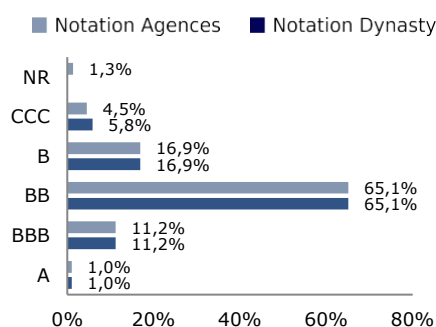
Principales positions - Top 10 cumulé : 40,9%

Instrument	Poids	Pays	Secteur	Notation Agences	Notation Dynasty
Ineos 6.38 % 2029	5,1%	Luxembourg	Matériaux de base	BB	BB
Tui 5 % 2028	4,1%	Allemagne	Conso. Cyclique	B	B
Bertelsmann 3.50% 2075 (Call 2027)	4,0%	Allemagne	Communications	BB+	BB+
Verisure 3.88 % 2026	4,0%	Suède	Conso. non cyclique	B+	B+
Loxam 2.88 % 2026	4,0%	France	Conso. non cyclique	BB-	BB-
Bayer AG 2.38 % 2079 (Call 2025)	4,0%	Allemagne	Conso. non cyclique	BB+	BB+
Eurofins Scientific 3.25 % PERP (Call 2025)	4,0%	Luxembourg	Conso. non cyclique	BB	BB
Kapla Holdings 3.38 % 2026	3,9%	France	Conso. non cyclique	B+	B+
Iliad 2.38% 2026	3,9%	France	Communications	BB	BB
Unibail-Rodamco-Westfield 2.88 % PERP (Call 2026)	3,9%	France	Immobilier	BBB-	BBB-

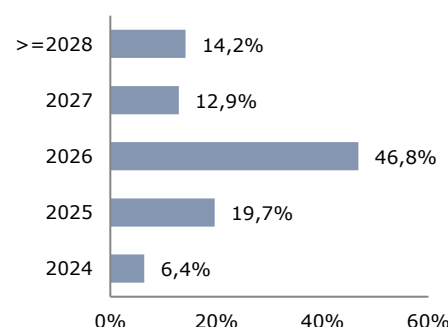
Répartition par actifs



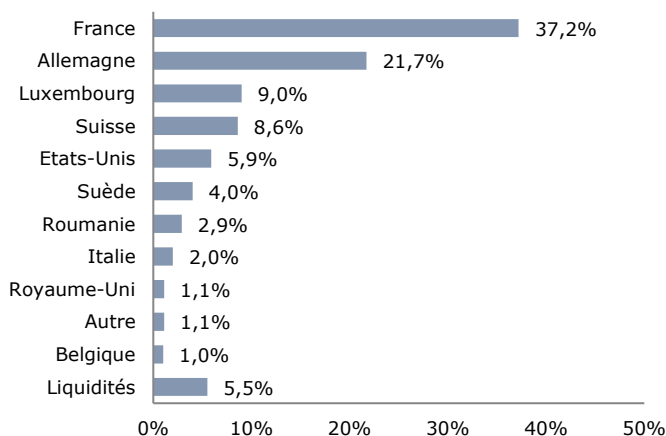
Répartition par notation



Répartition par maturité (put ou call)



Répartition géographique



Répartition sectorielle

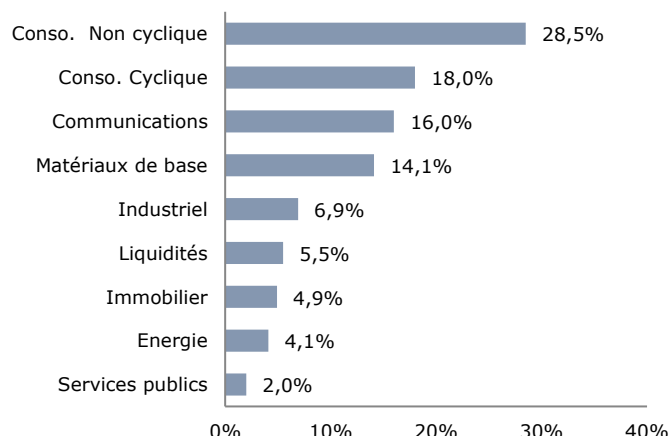


Tableau de caractéristiques

Part	ISIN	Bloomberg	Date de création	Valeur d'origine	Souscription minimale	Attribution	Frais de gestion	Frais d'entrée	Frais de sortie
A (EUR)	LU2360089242	DYNEYAE LX	21/12/2011	1.000 EUR	100 EUR	Capitalisation	0,80%	1% max	Néant
B (EUR)	LU2360090091	DYNEYBE LX	21/12/2011	10.000 EUR	10.000 EUR	Capitalisation	0,40%	Néant	Néant
B (CHF)	LU2440791643	DYNEYBC LX	28/04/2022	10.000 CHF	10.000 CHF	Capitalisation	0,40%	Néant	Néant
A (USD)	LU2440451206	DYNEYAU LX	28/04/2022	100 USD	100 USD	Capitalisation	0,80%	1% max	Néant
D (EUR)	LU2360090174	DYNEYDE LX	28/04/2022	100 EUR	100 EUR	Distribution	0,40%	None	None

Bilan carbone (Scope 1&2) : A < 100 000 ≤ B < 1 000 000 ≤ C < 10 000 000 ≤ D (Émissions en T CO₂ EQ). Les performances passées ne constituent pas une indication fiable des performances futures. Elles ne sont pas constantes dans le temps.

Ceci est un document publicitaire. Le prospectus, les feuilles d'information de base resp. les informations clés pour l'investisseur, les statuts, les rapports annuel et semestriel peuvent être obtenus gratuitement auprès du représentant. La performance historique ne représente pas un indicateur de performance actuelle ou future. Les données de performance ne tiennent pas compte des commissions et frais perçus lors de l'émission et du rachat des parts.

Ce document est une présentation commerciale, non contractuelle, et a été préparée à titre d'information exclusivement. Elle ne peut être considérée comme une offre, une sollicitation ou un conseil en investissement en vue de la souscription à un instrument financier. Les investisseurs ont l'obligation de consulter le DICI et/ou le prospectus légal de la société de gestion sur demande adressée à DYNASTY AM ou sur le site internet : www.dynasty-am.lu afin d'apporter les conclusions concernant les caractéristiques et notamment les risques du produit. DYNASTY AM ne peut être tenue responsable de toute information trompeuse, inexacte ou incompatible avec les parties concernées par le prospectus du fonds