



## Objectif d'investissement

L'objectif du compartiment est de produire des rendements positifs à moyen terme, en sélectionnant un portefeuille composé principalement de titres subordonnés et offrant un rendement attractif compte tenu du risque de crédit de l'émetteur.

## Commentaire de gestion

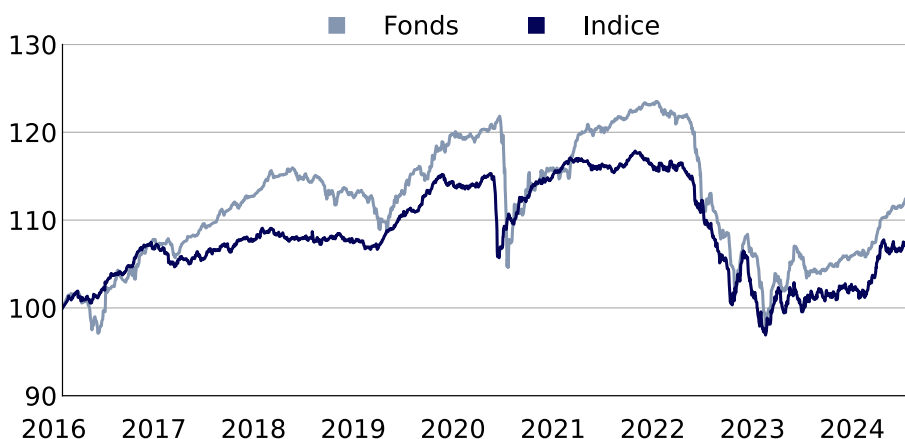
Au mois de mars, les marchés action ont continué leur dynamique du début d'année en affichant des niveaux records sur la plupart des marchés développés (+3.0% monde, +3.3% aux US et +4.2% en Europe sur le mois). Aux Etats-Unis, le secteur de la technologie et de l'IA poursuit toujours son ascension ; tandis qu'en Europe, l'enjeu de la défense relance et galvanise le secteur industriel.

Dans ce contexte, la part B (EUR) du fonds **Dynasty Credit Sub** affiche une performance de **+1.4%** au mois de mars, soit **+2.4%** depuis le début de l'année.

La classe d'actifs a bien progressé sur le mois. A noter également un regain de vigueur dans le marché primaire avec des noms bien connus du marché tels qu'Orange, Arkema et Telefonica.

Le fonds est investi via **41** positions. La sensibilité taux moyenne s'élève à **1.9** tandis que la notation moyenne du fonds est à **BBB-**, pour une notation moyenne émetteur à **BBB+**. Le portefeuille continue d'être intéressant avec un rendement moyen au call de **5.4%**.

## Performance Dynasty Credit Sub B (EUR)



Actif net : 12,6 M€

**Société de gestion**  
DYNASTY AM  
**Période de placement recommandée**  
3 ans  
**Indice de référence**  
BofA Merrill Lynch Euro Corporate Index  
**Forme juridique**  
Sicav UCITS V de droit luxembourgeois  
**Pays d'enregistrement**  
  
**Conditions de souscription**  
Valorisation quotidienne. Ordres recevables chaque jour de valorisation avant 16h (CET)  
Dépositaire : UBS Europe SE, Luxembourg Branch  
Tél: + 352 45 12 11  
**Echelle de risque**  
risque plus faible ← risque plus élevé  
1 2 3 4 5 6 7



Taux de cov. ESG	Note fonds	Note Univers
100%	62	44

**Empreinte carbone** A B C D

Contacts commerciaux:  
**Laurent PLUCHARD**  
+352 2469 77 642  
laurent.pluchard@dynasty-am.lu  
**Henri RAYOT**  
+352 2469 77 644  
henri.rayot@dynasty-am.lu

## Performances & Statistiques

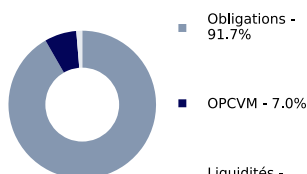
Part	VL	1 mois	YTD	3 ans ann.	5 ans ann.	2023	2022	2021	2020	2019	2018	2017	2016
B EUR	18930,97	1,4%	2,4%	-2,2%	-0,4%	8,2%	-16,4%	1,5%	-0,1%	9,6%	-4,8%	7,1%	6,7%
A EUR	1063,5	1,3%	2,3%	-2,7%	-0,9%	7,7%	-16,8%	0,9%	-0,7%	9,0%	-5,3%	6,7%	6,3%
D EUR	8841,11	1,4%	2,4%	-3,1%		5,1%	-16,4%	1,2%	-0,3%				
Indice	-	1,2%	0,4%	-2,4%	-0,6%		-13,9%	-0,9%	1,6%	5,9%	0,6%	2,3%	4,9%

Ratio de risque	
Yield to Maturity	5,4%
Yield to Call	5,4%
Sensibilité Crédit	1,9
Sensibilité taux	1,9
Spread de Crédit (OAS)	246 bp
Notation moyenne	BBB-
Notation émetteur moyenne	BBB+
Nombre de positions	41

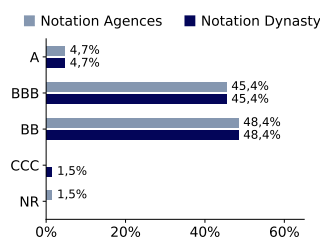
## Principales positions - Top 10 cumulé : 37,9%

Instrument	Poids	Pays	Secteur	Notation Agences	Notation Dynasty
BP Capital Market 3.25 % PERP (Call 2026)	4,7%	Royaume-Uni	Energie	BBB+	BBB+
Eni 2.63 % PERP (Call 2025)	4,6%	Italie	Energie	BBB	BBB
EDF 2.88 % PERP (Call 2026)	4,4%	France	Services publics	BB	BB
Infineon Technologies 2.88 % PERP (Call 2025)	4,0%	Allemagne	Technologie	BBB-	BBB-
Evonik Industries 1.38 % 2081 (Call 2026)	3,6%	Allemagne	Matériaux de base	BB+	BB+
Adecco 1 % 2082 (Call 2026)	3,5%	Suisse	Conso. non cyclique	BBB-	BBB-
TotalEnergies 2.63 % PERP (Call 2025)	3,5%	France	Energie	A-	A-
Arkema 2.75 % PERP (Call 2024)	3,2%	France	Matériaux de base	BBB-	BBB-
Telefonica Europe 3.88% PERP (Call 2026)	3,2%	Espagne	Communications	BB	BB
Bertelsmann 3.50% 2027 (Call 2027)	3,2%	Allemagne	Communications	BB+	BB+

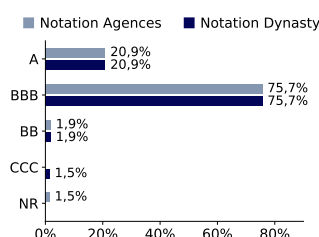
### Répartition par actifs



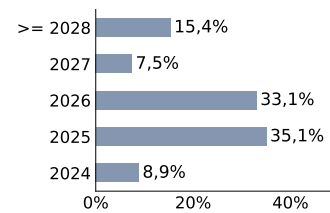
### Répartition par notation



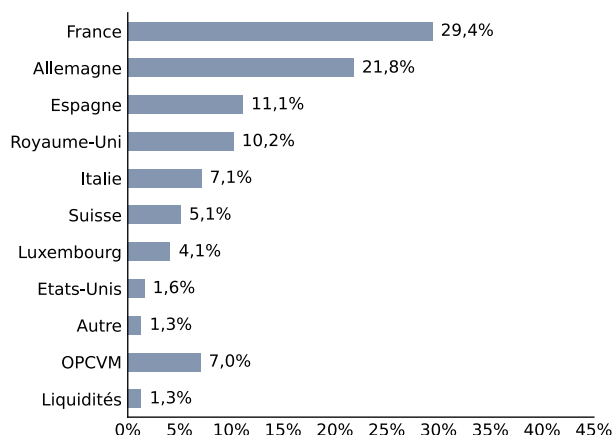
### Répartition par notation (émetteurs)



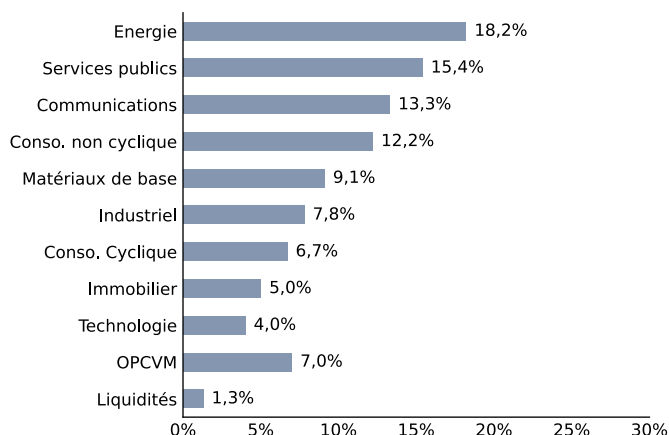
### Répartition par maturité (put ou call)



### Répartition géographique



### Répartition sectorielle



### Tableau de caractéristiques

Part	ISIN	Bloomberg	Date de création	Valeur d'origine	Souscription minimale	Attribution	Frais de gestion	Frais d'entrée	Frais de sortie
A (EUR)	LU2360084797	DYNCSAE LX	10/06/2015	1.000 EUR	100 EUR	Capitalisation	1,0% max	1% max	Néant
B (EUR)	LU2360085091	DYNCSBB LX	20/06/1994	76,2245* EUR	10.000 EUR	Capitalisation	0,50% max	Néant	Néant
D (EUR)	LU2360085331	DYNCSDE LX	04/04/2019	10.000 EUR	100 EUR	Distribution	0,50% max	1% max	Néant

Commission de surperformance : 15% de la performance > 1.5% (high water mark). \*50 000 FRF divisé & converti. Bilan carbone (Scope 1&2) : A < 100 000 ≤ B < 1 000 000 ≤ C < 10 000 000 ≤ D (Émissions en T CO2 EQ). Les performances passées ne constituent pas une indication fiable des performances futures. Elles ne sont pas constantes dans le temps



Ceci est un document publicitaire. Le prospectus, les feuilles d'information de base resp. les informations clés pour l'investisseur, les statuts, les rapports annuel et semestriel peuvent être obtenus gratuitement auprès du représentant. La performance historique ne représente pas un indicateur de performance actuelle ou future. Les données de performance ne tiennent pas compte des commissions et frais perçus lors de l'émission et du rachat des parts.

Ce document est une présentation commerciale, non contractuelle, et a été préparée à titre d'information exclusivement. Elle ne peut être considérée comme une offre, une sollicitation ou un conseil en investissement en vue de la souscription à un instrument financier. Les investisseurs ont l'obligation de consulter le DICI et/ou le prospectus légal de la société de gestion sur demande adressée à DYNASTY AM ou sur le site internet : [www.dynasty-am.lu](http://www.dynasty-am.lu) afin d'apporter les conclusions concernant les caractéristiques et notamment les risques du produit. DYNASTY AM ne peut être tenue responsable de toute information trompeuse, inexacte ou incompatible avec les parties concernées par le prospectus du fonds