



## Objectif d'investissement

L'objectif du compartiment est de produire des rendements positifs à court terme, en sélectionnant un portefeuille de catégories d'actifs à revenu fixe, de marchés et d'instruments financiers à revenu fixe, en tenant compte du profil de risque de crédit de l'émetteur.

## Commentaire de gestion

Au mois de mars, les marchés action ont continué leur dynamique du début d'année en affichant des niveaux records sur la plupart des marchés développés (+3.0% monde, +3.3% aux US et +4.2% en Europe sur le mois). Aux Etats-Unis, le secteur de la technologie et de l'IA poursuit toujours son ascension ; tandis qu'en Europe, l'enjeu de la défense relance et galvanise le secteur industriel.

Dans ce contexte, la part I (EUR) du fonds **Dynasty Chahine Capital High Yield 2028** affiche une performance **+1.1%** au mois de mars. Ainsi, la performance depuis le lancement du fonds (3 avril 2023) est de **+9.4%**.

Au cours de ce mois, nous avons initié une nouvelle position sur le marché primaire en **Fnac Darty 6% 2029** et sur le marché secondaire en **British Telecommunication 5.125% Perp (Call 2029)**. De plus, nous avons également pris des profits sur **Saipem 2.875% 2029** après un beau parcours du titre.

Le rendement actuariel moyen du fonds à maturité est de **5.0%**. La sensibilité crédit moyenne est de **3.2** et une notation moyenne à **BB**. Le fonds est investi au travers de **70** positions.

Actif net : 15,1 M€

### Société de gestion

DYNASTY AM

### Période de placement recommandée

Jusqu'à l'échéance du fonds (décembre 2028)

### Indice de référence

Néant

### Forme juridique

Sicav UCITS V de droit luxembourgeois

### Pays d'enregistrement



### Conditions de souscription

Valorisation quotidienne. Ordres recevables chaque jour de valorisation avant 16h (CET)  
Dépositaire : UBS Europe SE, Luxembourg Branch  
Tél: + 352 45 12 11

### Echelle de risque

risque plus faible ← risque plus élevé →

1 2 3 4 5 6 7

Taux de cov. ESG	Note fonds	Note Univers
93%	53	44

Empreinte carbone **A B C D**

Contacts commerciaux:

**Laurent PLUCHARD**

+352 2469 77 642

laurent.pluchard@dynasty-am.lu

**Henri RAYOT**

+352 2469 77 644

henri.rayot@dynasty-am.lu

## Performances & Statistiques

Part	VL	1 mois	YTD	3 ans ann.	5 ans ann.	2023	2022	2021	2020	2019	2018	2017	2016
A EUR	108,37	1,0%	1,5%										
I EUR	109,34	1,1%	1,7%										

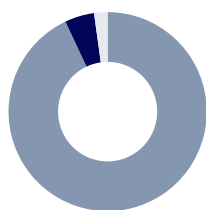
Ratio de risque	
Yield to Maturity	5,0%
Sensibilité Crédit	3,2
Sensibilité Taux	3,1
Spread de Crédit (OAS)	206 bp
Notation moyenne	BB
Nombre de positions	70



## Principales positions - Top 10 cumulé : 21,6%

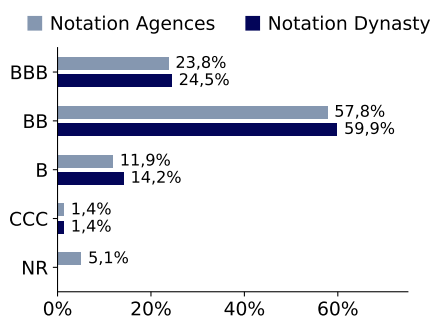
Instrument	Poids	Pays	Secteur	Notation Agences	Notation Dynasty
Air France-KLM 8.13 % 2028	2,4%	France	Conso. Cyclique	BB+	BB+
Accor 7.25 % PERP (Call 2029)	2,3%	France	Conso. Cyclique	BB	BB
Unibail-Rodamco-Westfield 7.25 % PERP (Call 2028)	2,2%	France	Immobilier	BBB-	BBB-
Vodafone 6.5 % 2084 (Call 2029)	2,1%	Royaume-Uni	Communications	BB+	BB+
SGL Carbon 5.75 % 2028	2,1%	Allemagne	Matériaux de base	NR	B
Eramet 7 % 2028	2,1%	France	Matériaux de base	BB	BB
Verisure 7.13 % 2028	2,1%	Suède	Conso. non cyclique	B+	B+
Veolia Environnement 5.99 % PERP (Call 2028)	2,1%	France	Services publics	BB+	BB+
Ineos 6.63 % 2028	2,1%	Royaume-Uni	Matériaux de base	BB	BB
Fnac Darty 6 % 2029	2,1%	France	Conso. Cyclique	BB+	BB+

## Répartition par actifs

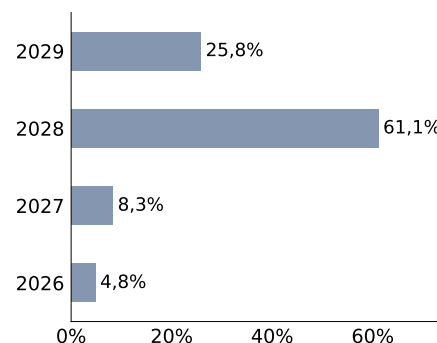


- Obligations - 93.0%
- OPCVM - 4.8%
- Liquidités - 2.2%

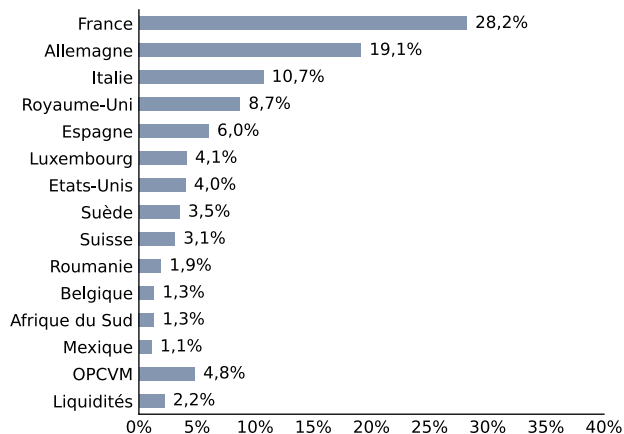
## Répartition par notation



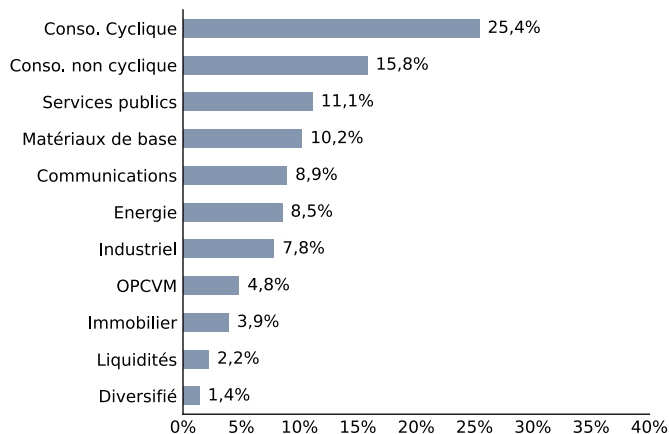
## Répartition par maturité (put ou call)



## Répartition géographique



## Répartition sectorielle



## Tableau de caractéristiques

Part	ISIN	Bloomberg	Valeur d'origine	Souscription minimale	Attribution	Frais de gestion	Frais de performance	Frais d'entrée	Frais de sortie
A (EUR)	LU2585150308	DYNACHE LX	100 EUR	100 EUR	Capitalisation	0,90%	20% au-delà de 4% an.	Néant	Oui*
B (EUR)	LU2585150480	DYNBCHE LX	100 EUR	100.000 EUR	Capitalisation	0,60%	20% au-delà de 4% an.	Néant	Oui*
D (EUR)	LU2585150647	DYNDCHE LX	100 EUR	100 EUR	Distribution	0,90%	20% au-delà de 4% an.	Néant	Oui*
I (EUR)	LU2585150563	DYNICHE LX	100 EUR	10.000.000 EUR	Capitalisation	0,50%	10% au-delà de 4% an.	Néant	Oui*

Bilan carbone (Scope 1&2) : A < 100 000 ≤ B < 1 000 000 ≤ C < 10 000 000 ≤ D (Émissions en T CO2 EQ). Les performances passées ne constituent pas une indication fiable des performances futures. Elles ne sont pas constantes dans le temps.

\*2.0% en 2023

1.5% en 2024

1.0% en 2024

0.5% en 2026

0% en 2027 & 2028

Ceci est un document publicitaire. Le prospectus, les feuilles d'information de base resp. les informations clés pour l'investisseur, les statuts, les rapports annuel et semestriel peuvent être obtenus gratuitement auprès du représentant. La performance historique ne représente pas un indicateur de performance actuelle ou future. Les données de performance ne tiennent pas compte des commissions et frais perçus lors de l'émission et du rachat des parts.

Ce document est une présentation commerciale, non contractuelle, et a été préparée à titre d'information exclusivement. Elle ne peut être considérée comme une offre, une sollicitation ou un conseil en investissement en vue de la souscription à un instrument financier. Les investisseurs ont l'obligation de consulter le DICI et/ou le prospectus légal de la société de gestion sur demande adressée à DYNASTY AM ou sur le site internet : [www.dynasty-am.lu](http://www.dynasty-am.lu) afin d'apporter les conclusions concernant les caractéristiques et notamment les risques du produit. DYNASTY AM ne peut être tenue responsable de toute information trompeuse, inexacte ou incompatible avec les parties concernées par le prospectus du fonds