

Objectif d'investissement

L'objectif du compartiment «**Dynasty Convertibles Europe**» est de viser une croissance du capital sur le long terme en investissant principalement dans des obligations convertibles.

Commentaire de gestion

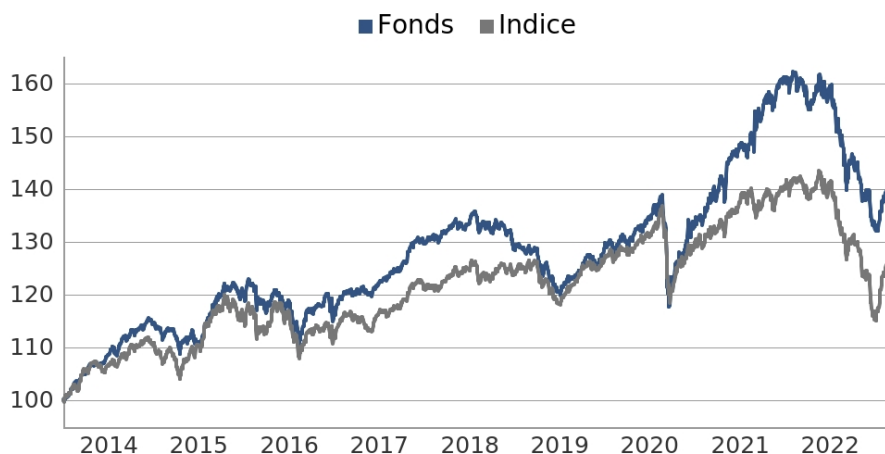
Les bons résultats des entreprises au cours du deuxième trimestre ainsi qu'une anticipation modérée des taux avaient soutenu la hausse des marchés en juillet et août jusqu'à ce que le discours du président de la FED douche ces espoirs à la fin du mois.

Dans ce contexte, la part B (EUR) du fonds Dynasty Convertibles Europe affiche une performance de **-1.6%** au mois d'août, en phase avec son indice de référence (**-1.5%** ECI Europe). Ainsi la performance depuis le début de l'année s'élève à **-14.9%** contre **-13.8%** pour l'indice.

Les résultats supérieurs aux prévisions ont profité aux valeurs détenues dans le fonds. Malgré les bons fondamentaux, le discours sur la sensible hausse des taux à Jackson Hole a jeté un froid sur les marchés fin août. Nous avons profité de cette reprise pour réduire notre exposition sur deux valeurs qui gardent toute notre confiance à savoir **Sika 0.15% 2025** et **Kering 0% 2023**.

Le delta du fonds s'élève à **31.0%** à la fin du mois. Le fonds est investi au travers de **33** positions. La sensibilité taux moyenne s'élève à **1.2** avec une notation moyenne de portefeuille à **BBB**.

Performance Dynasty Convertibles Europe B (EUR)



A partir du 11/02/2019, l'indice de mesure de performance est l'Exane Europe Convertible Bond (précédemment Exane Eurozone Convertible Bond)

Performance & Statistiques

Part	VL	1 mois	YTD	3 ans ann.	5 ans ann.	2021	2020	2019	2018	2017	2016
A (EUR)	1 294.46	-1,6%	-15,2%	-0,6%	-0,6%	2,4%	9,9%	10,6%	-9,9%	8,7%	2,5%
B (EUR)	13 552.67	-1,6%	-14,9%	-0,1%	-0,1%	2,9%	10,4%	11,1%	-9,5%	9,2%	3,0%
A (CHF)	954,11	-1,5%	-15,2%			2,1%	9,7%				
B (CHF)	9 658.06	-1,5%	-14,9%			2,6%	10,2%				
D (EUR)	96,89										
Indice	-	-1,5%	-13,8%	-1,9%	0,0%	2,7%	5,0%	10,6%	-5,2%	7,0%	-0,2%

Les performances passées ne constituent pas une indication fiable des performances futures. Elles ne sont pas constantes dans le temps.

Actif net : 17,0 M€

Société de gestion

DYNASTY AM

Période de placement recommandée

5 ans

Indice de référence

Néant

Forme juridique

Sicav UCIT V de droit luxembourgeois

Pays d'enregistrement



Conditions de souscription

Valorisation quotidienne. Ordres recevables chaque jour de valorisation avant 16h (CET)

Dépositaire : UBS Europe SE,

Luxembourg Branch

Tél: + 352 45 12 11

Echelle de risque



Signatory of:



Taux de couv. ESG	Note fonds	Note Univers
100%	51	40

Empreinte Carbone **A B C D**

Contacts commerciaux:

Laurent PLUCHARD

+ 352 2469 77 642

laurent.pluchard@dynasty-am.lu

Henri RAYOT

+ 352 2469 77 644

henri.rayot@dynasty-am.lu

Mehdi KOURICHI

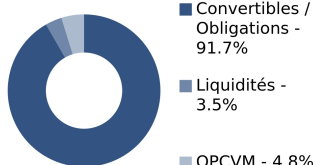
+ 352 621 526 951

mehdi.kourichi@dynasty-am.lu

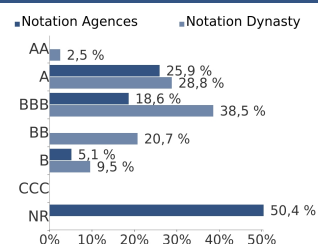
Principales positions - Top 10 cumulé : 42,1%

Instrument	Poids	Pays	Secteur	Notation Agences	Notation Dynasty
Artemis / Kering 0 % 2023	5,3%	France	Conso. Cyclique	NR	BBB
Sika 0.15 % 2025	5,2%	Suisse	Industriel	A-	A-
Engie / GTT 0 % 2024	5,1%	France	Services Publics	BBB+	BBB+
Schneider Electric 0 % 2026	5,1%	France	Industriel	A-	A-
Adidas 0.05 % 2023	4,6%	Allemagne	Conso. Cyclique	A	A
STMicroelectronics 0 % 2025	3,8%	Pays-Bas	Technologie	BBB	BBB
Deutsche Post 0.05 % 2025	3,6%	Allemagne	Industriel	A-	A-
Lagfin / Davide Campari 2 % 2025	3,3%	Luxembourg	Conso. non cyclique	NR	BB-
Qiagen 0 % 2027	3,2%	France	Conso. non cyclique	NR	BBB-
Orpar / Remy Cointreau 0 % 2024	3,1%	Allemagne	Conso. non cyclique	NR	BBB-

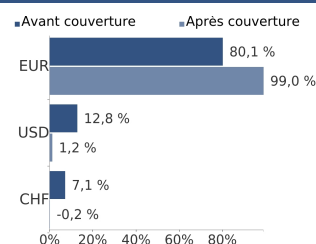
Répartition par actifs



Répartition par notation (obligations)



Répartition par devise

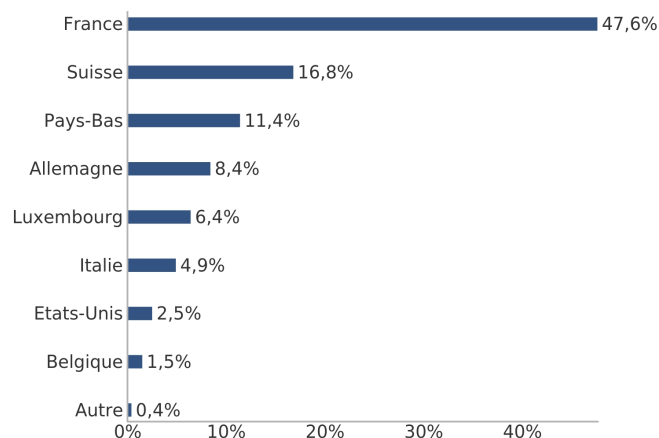


Solvabilité (SCR)

SCR Marché	11,6%
SCR Action*	6,3%
SCR Crédit	4,7%
SCR Taux Intérêt	2,2%

*Choc action retenu 39% - Part B (EUR) à titre d'information au 30.06.2022 - Source : Dynasty AM

Répartition géographique du delta



Répartition sectorielle du delta

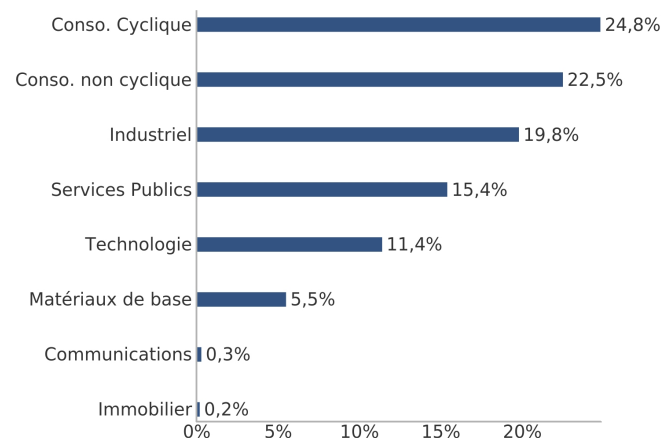


Tableau de caractéristiques

Part	ISIN	Bloomberg	Date de création	Valeur d'origine	Souscription minimale	Attribution	Frais de gestion	Frais d'entrée	Frais de sortie
A (EUR)	LU2360057041	DYNCEAE LX	14/06/2012	1 000 EUR	100 EUR	Capitalisation	1,10% max	1% max	Néant
B (EUR)	LU2360061316	DYNCEBE LX	14/06/2012	10 000 EUR	10 000 EUR	Capitalisation	0,70% max	Néant	Néant
A (CHF)	LU2360061233	DYNCEAC LX	20/11/2019	1 000 CHF	100 CHF	Capitalisation	1,10% max	1% max	Néant
B (CHF)	LU2360061589	DYNCEBC LX	20/11/2019	10 000 CHF	10 000 CHF	Capitalisation	0,70% max	Néant	Néant
D (EUR)	LU2360061662	DYNCEDE LX	03/05/2022	100 EUR EUR	100 EUR	Distribution	1,10% max	1% max	Néant

Bilan carbone (Scope 1&2) : A < 100 000 ≤ B < 1 000 000 ≤ C < 10 000 000 ≤ D (Émissions en T CO2 EQ).



Ceci est un document publicitaire. En Suisse, le représentant est ARM Swiss Representatives SA, Route de Cité-Ouest 2, 1196 Gland, et l'agent payeur est REYL & Cie Ltd / Suisse, 62 rue du Rhône, CH 1204 Genève. Le prospectus, les feuilles d'information de base resp. les informations clés pour l'investisseur, les statuts, les rapports annuel et semestriel peuvent être obtenus gratuitement auprès du représentant. La performance historique ne représente pas un indicateur de performance actuelle ou future. Les données de performance ne tiennent pas compte des commissions et frais perçus lors de l'émission et du rachat des parts.

Ce document est une présentation commerciale, non contractuelle, et a été préparée à titre d'information exclusivement. Elle ne peut être considérée comme une offre, une sollicitation ou un conseil en investissement en vue de la souscription à un instrument financier. Les investisseurs ont l'obligation de consulter le DICI et/ou le prospectus légal de la société de gestion sur demande adressée à DYNASTY AM ou sur le site internet : www.dynasty-am.lu afin d'apporter les conclusions concernant les caractéristiques et notamment les risques du produit. DYNASTY AM ne peut être tenue responsable de toute information trompeuse, inexacte ou incompatible avec les parties concernées par le prospectus du fonds.